



شبكة ليبيا للتجارة  
LIBYA TRADE NET

مركز بيانات و معلومات التجارة

# النشرة التحليلية

لحركة أسعار السلع الغذائية الاساسية



اعداد : مكتب بيانات الاسعار المحلية

رمضان 2024 - نصف رمضان

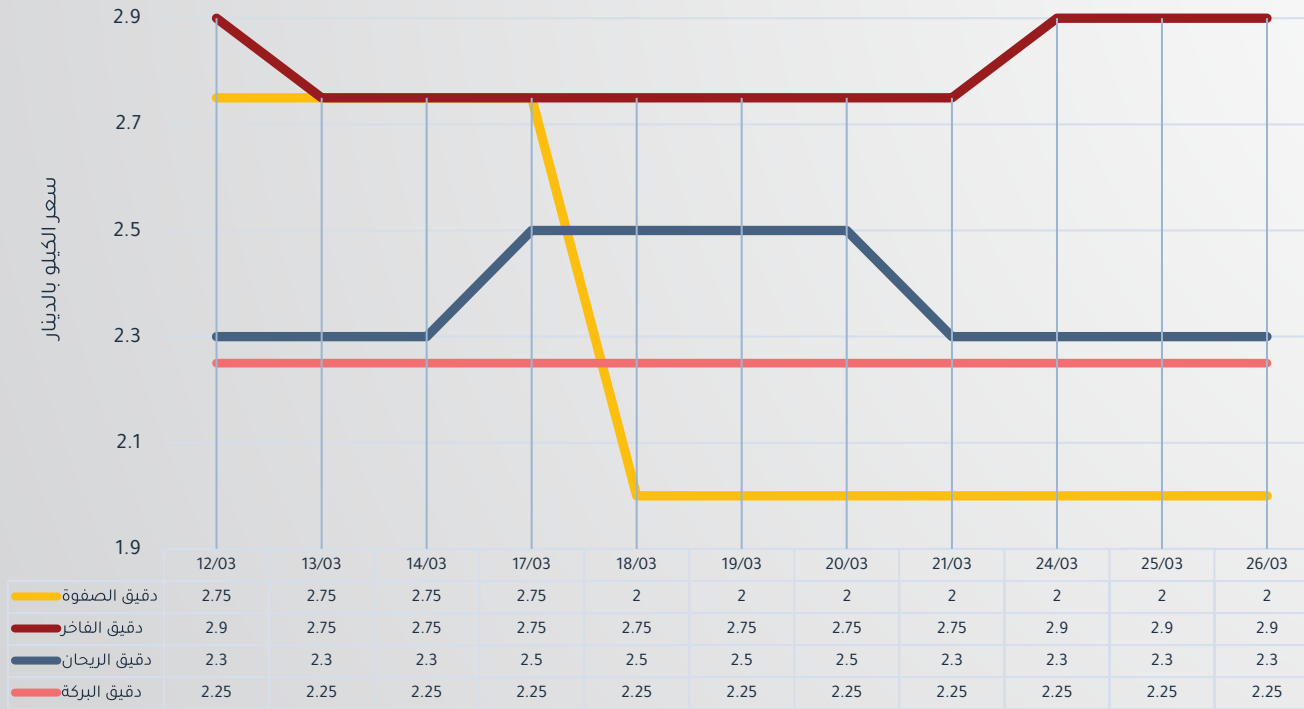
# مقدمة

تعد أسعار السلع الأساسية أحد العناصر الحيوية التي تؤثر في حياة الأفراد وتمثل جزءًا أساسيًا من تكاليف المعيشة. يتزايد الاهتمام بتحليل ومراقبة أسعار السلع الأساسية خلال شهر رمضان، حيث تشهد هذه الفترة تغيرات ملحوظة في أنماط الاستهلاك والعرض والطلب.


يهدف هذا التقرير إلى تحليل أسعار السلع الأساسية خلال شهر رمضان وفهم الاتجاهات والتغيرات التي حدثت خلال هذه الفترة. سيتم تقديم تحليلات مفصلة لأسعار بعض السلع الأساسية الهامة، مما يساعد في فهم تأثير شهر رمضان على أسعار هذه السلع وتوجيه الاستراتيجيات واتخاذ القرارات المناسبة.

وقد لوحظ تذبذب في أسعار بعض السلع كما أن الاتجاه العام حتى النصف من شهر رمضان يميل إلى انخفاض الأسعار، والأرجح أن سبب هذا الانخفاض يعود إلى انخفاض الطلب حيث من المعروف أن الطلب على شراء السلع الأساسية يكون مرتفع في أول أيام الشهر كذلك الأسبوع الأخير من شهر شعبان ويقل الطلب مع منتصف الشهر.

السلع الغذائية الأساسية (دقيق الأغراض المنزلية)



معدل التغير في الاسعار

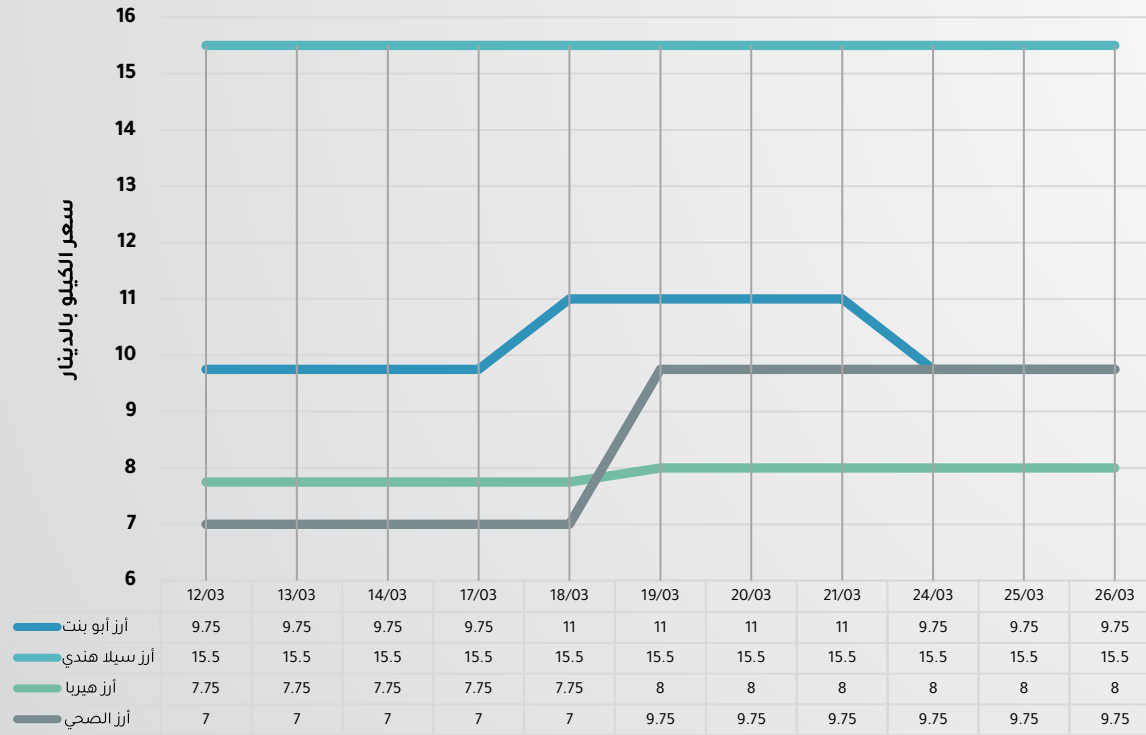


الاتجاه العام

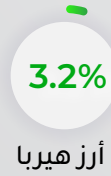
- دقيق الصفوة : انخفاض كبير من يوم 17 إلى 18 مارس
- دقيق الفاخر: استقرار حتى يوم 21 ليرتفع مجددا الأسبوع التالي
- دقيق الريحان: ارتفاع من 17-20 مارس ليعود للانخفاض مجددا
- دقيق البركة: السعر ثابت.



السلع الغذائية الأساسية (أرز الحبة الطويلة)



معدل التغير في الاسعار

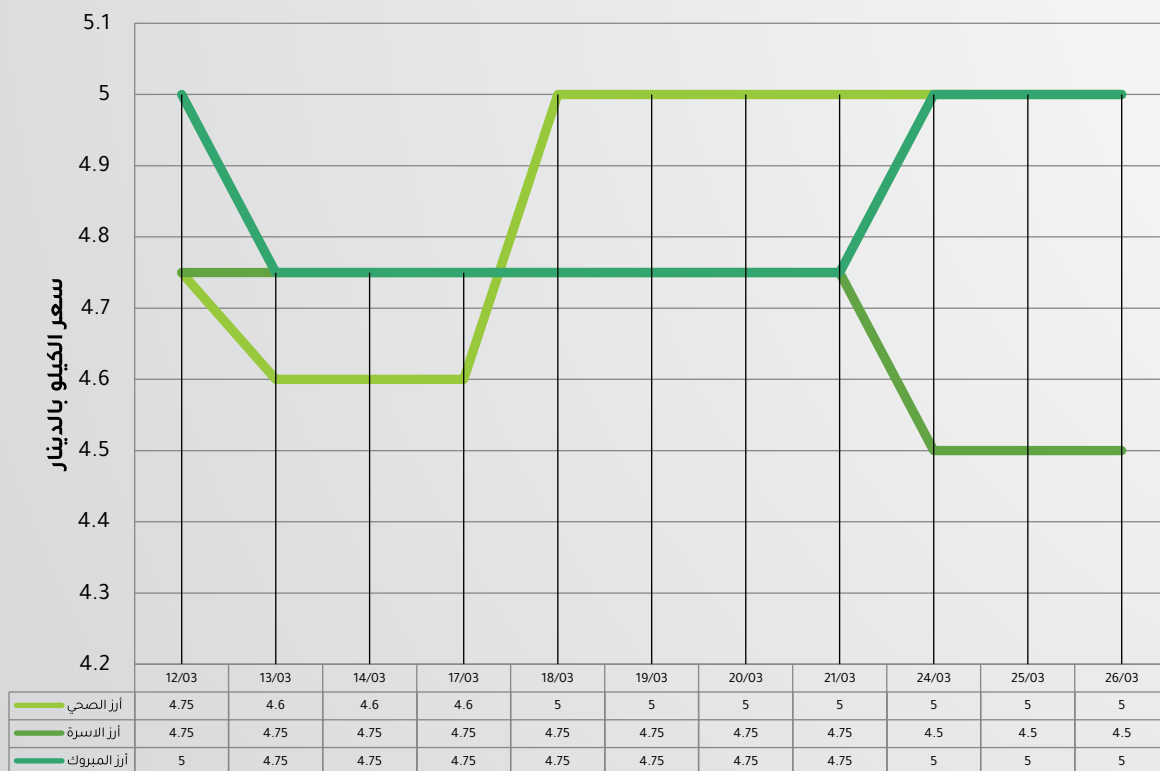


الاتجاه العام

- فيما عدا أرز سيلا الهندي الذي كان سعره ثابت تعتبر أسعار الأرز طويل الحبة في ارتفاع ملحوظ وخاصة أبو بنت والصحي والسبب كثرة الطلب على هذا النوع من السلع في شهر رمضان المبارك.



السلع الغذائية الأساسية (أرز الحبة القصيرة)



معدل التغير في الاسعار

-5.3%

ارز المبروك

5.3%

ارز الاسرة

7.5%

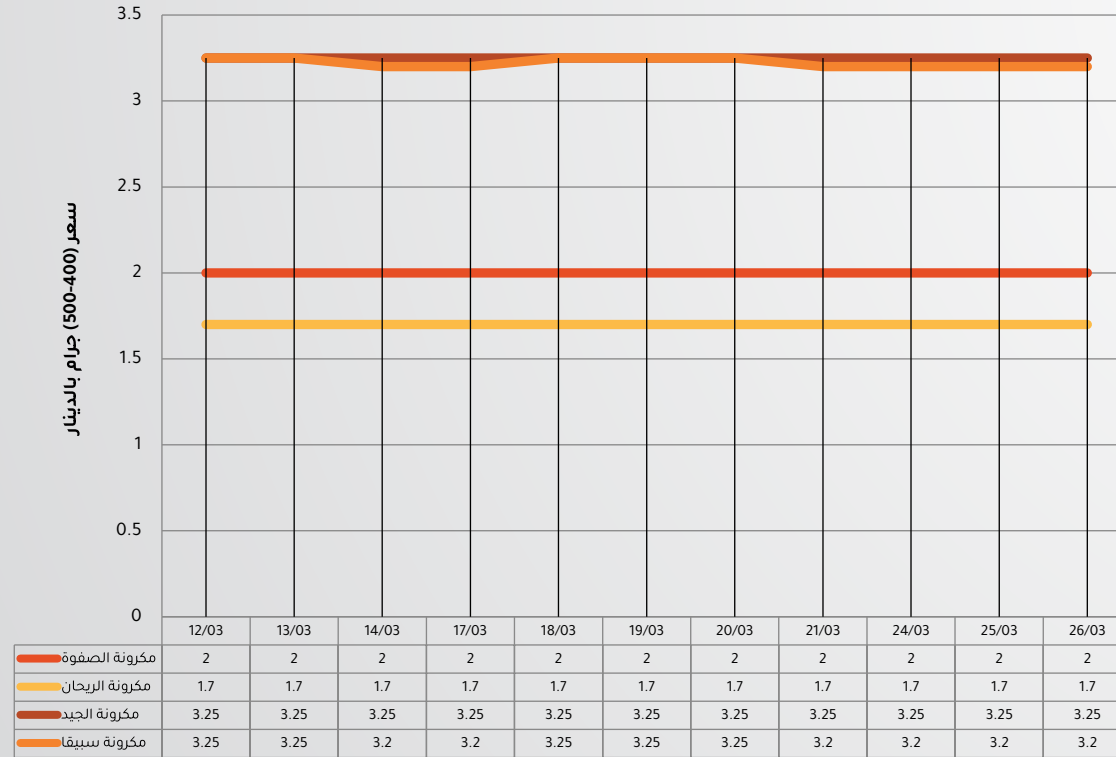
ارز الصفي

الاتجاه العام

- أرز الصفي: ارتفاع بشكل ملحوظ من يوم 18 مارس متأثر بزيادة الطلب
- أرز الاسرة: استقرار حتى 24 مارس لينخفض الفترة التالية
- أرز المبروك: بعد انخفاضه عن يوم 12 مارس ارتفع قليلا يوم 24 مارس




السلع الغذائية الأساسية ( المكرونه )



الاتجاه العام

يعتبر سعر المكرونه ثابت لأغلب الأنواع في الأسواق

معدل التغير في الاسعار



النشرة الاسبوعية لحركة أسعار السلع الغذائية الاساسية  
قطاع السلع الغذائية الأساسية أسعار (معجون طماطم)


السلع الغذائية الأساسية ( طماطم معجون )



الاتجاه العام

- طماطم بيتي: انخفض مع ثاني أسبوع لرمضان بنسبة 2.8%
- طماطم الريحان: انخفض السعر بعد أول يومين بنسبة 4%
- طماطم الصفوة : سجل أعلى نسبة في انخفاض السعر بنسبة 22%

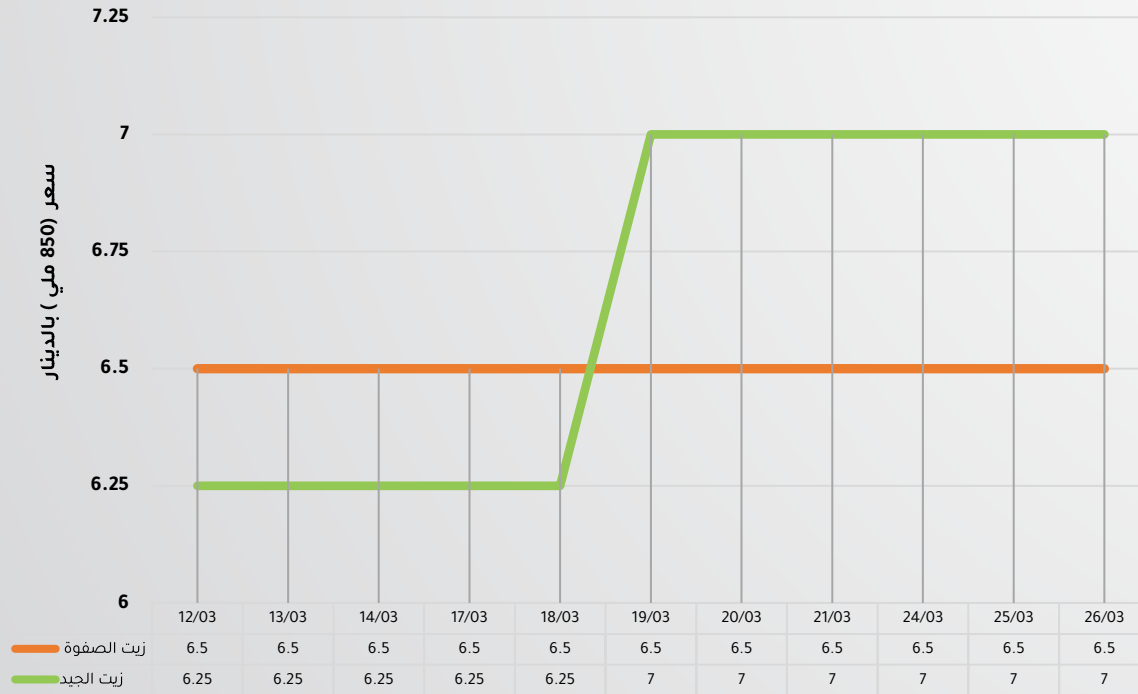
معدل التغير في الاسعار



السلع الغذائية الأساسية (زيت عباد الشمس)

الاتجاه العام

■ سعر زيت عباد الشمس الجيد يرتفع بمعدل 12.5% والمتوقع زيادة الارتفاع



معدل التغير في الاسعار

12.5%

زيت الجيد

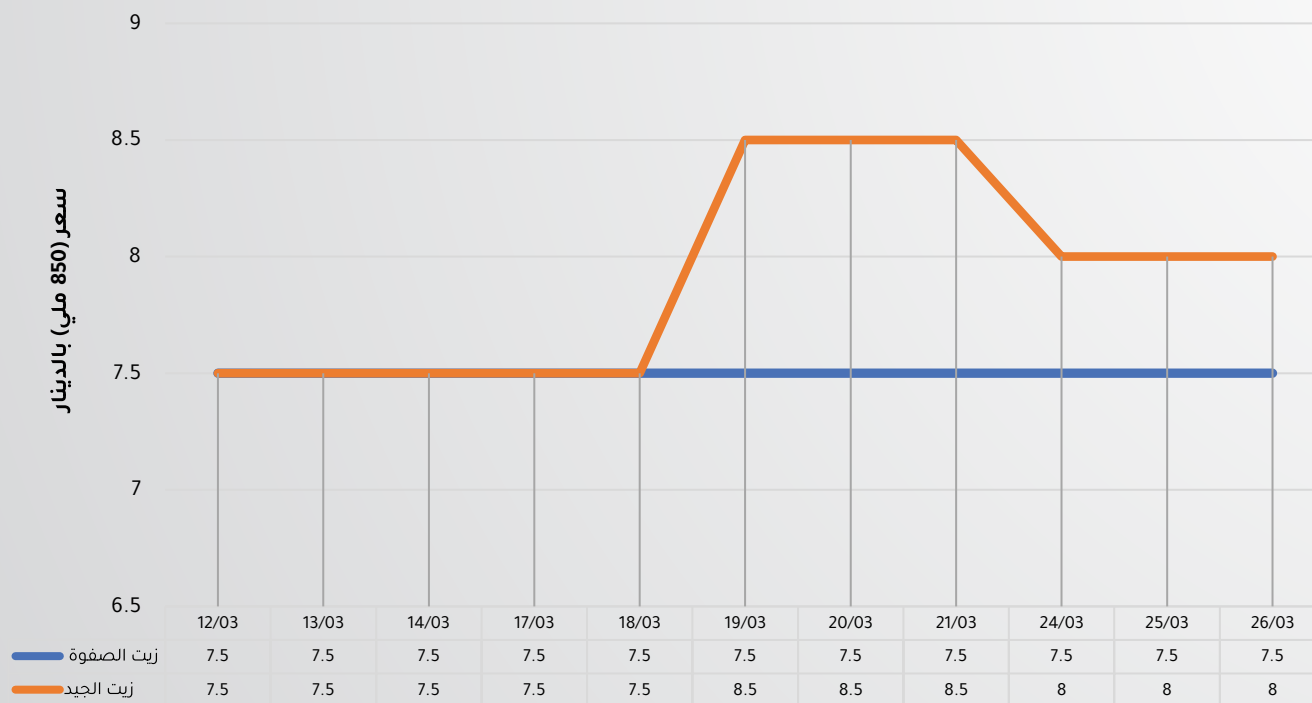
0%

زيت الصفوة





السلع الغذائية الأساسية (زيت الذرة)



الاتجاه العام

■ سعر زيت الذرة الجيد يرتفع بمعدل 8.3%  
والمتوقع زيادة الارتفاع

معدل التغير في الاسعار

8.3%

زيت الجيد

0%

زيت الصفوة



### السلع الغذائية الأساسية ( تن )



### الاتجاه العام

- نلاحظ ثبات سعر تن الجيد وتن جنزور
- باقي الأنواع ترتفع أسعارها : تن الريحان 1.9%، تن الوفاء 5.9%، تن القبطان 1.9%، أما تن كالفو 1.8%

### معدل التغير في الاسعار

1.8%

تن كالفو

1.9%

تن القبطان

5.9%

تن الوفاء

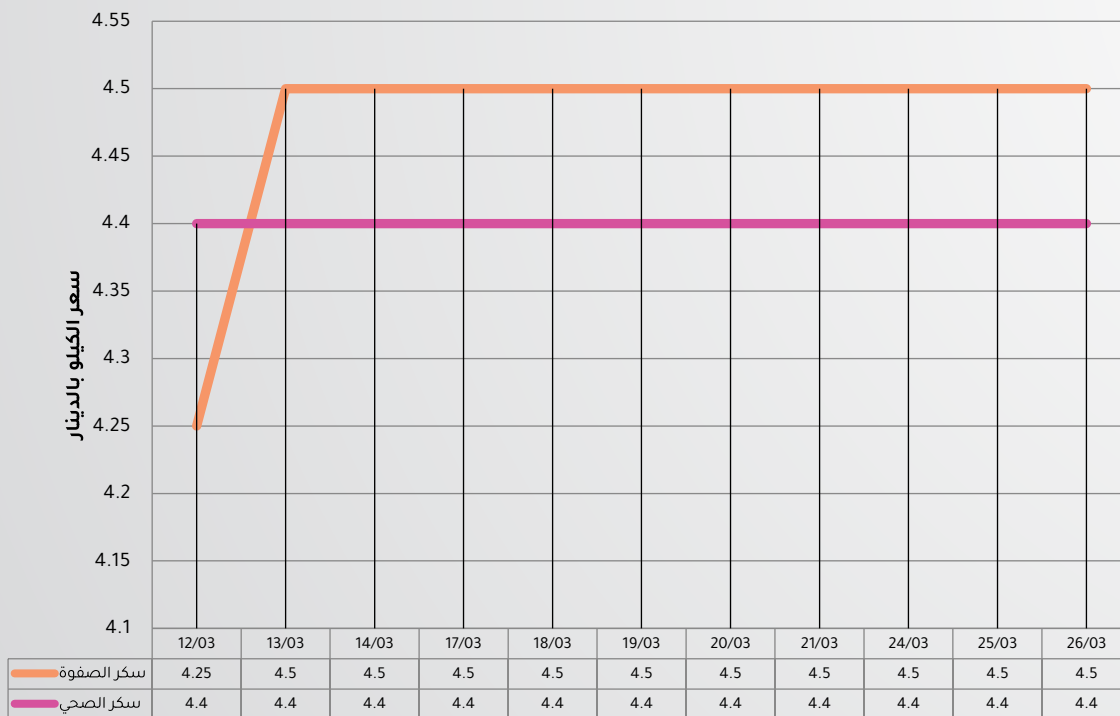
1.9%

تن الريحان

0%

تن الجيد- تن جنزور

السلع الغذائية الاساسية (السكر)



الاتجاه العام

- ارتفع سكر الصفوة بنسبة 5.9%
- ليسجل ثبات باقي الفترة

معدل التغير في الاسعار

0%

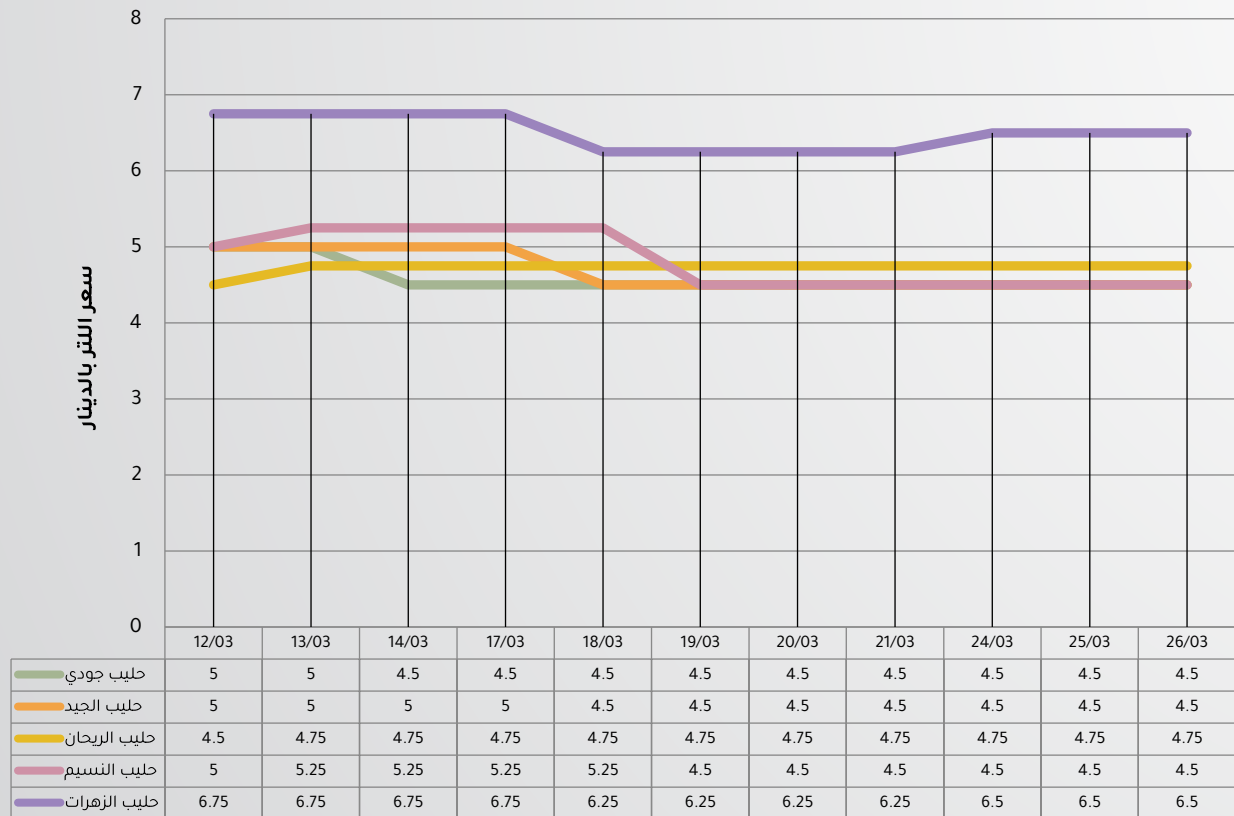
سكر الصحي

5.9%

سكر الصفوة



#### السلع الغذائية الاساسية (الحليب المعقم)



#### الاتجاه العام

- معظم الأنواع تميل لإنخفاض في أسعارها باختلاف النسبة من -12% إلى +3.7% ماعدا حليب الريحان سجل زيادة في السعر بنسبة 1.8%

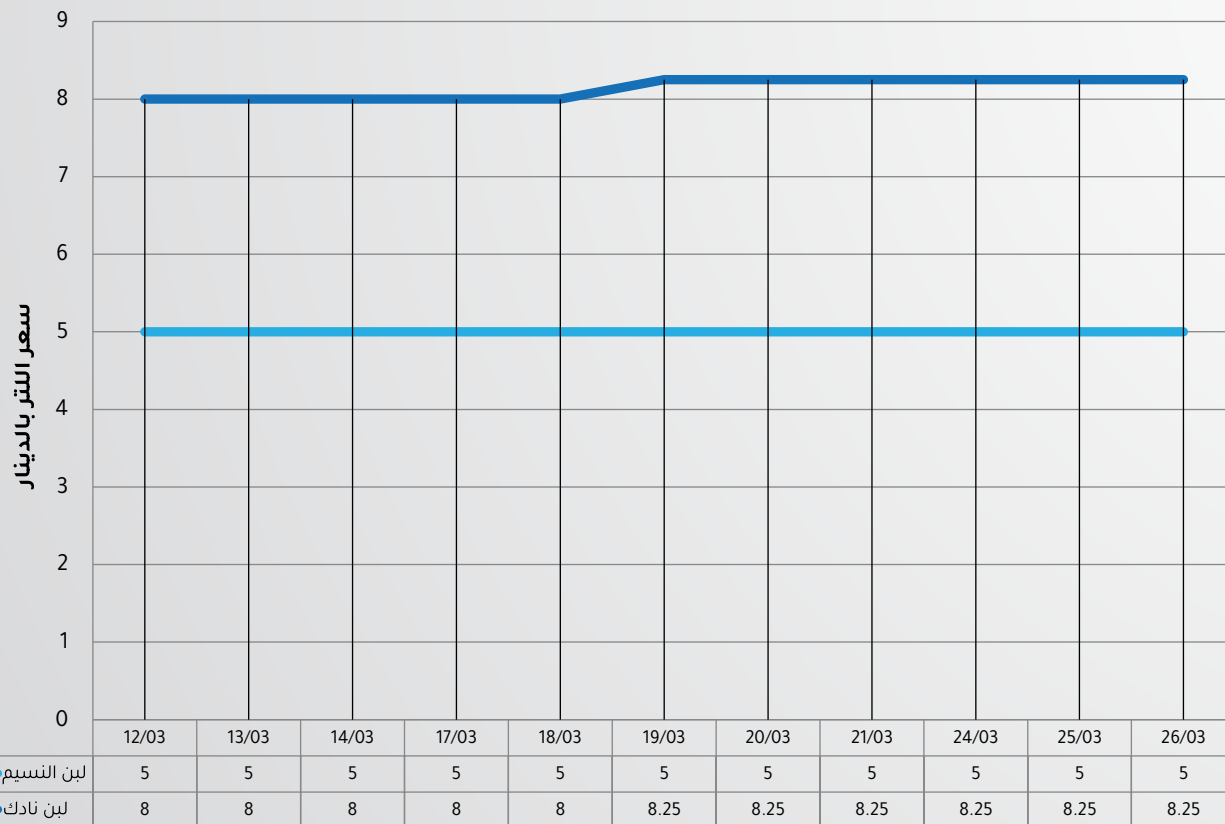
#### معدل التغير في الاسعار



اعداد : مكتب بيانات الاسعار المحلية



#### السلع الغذائية الاساسية (اللبن)



معدل التغير في الاسعار

3.1%

لبن نادك

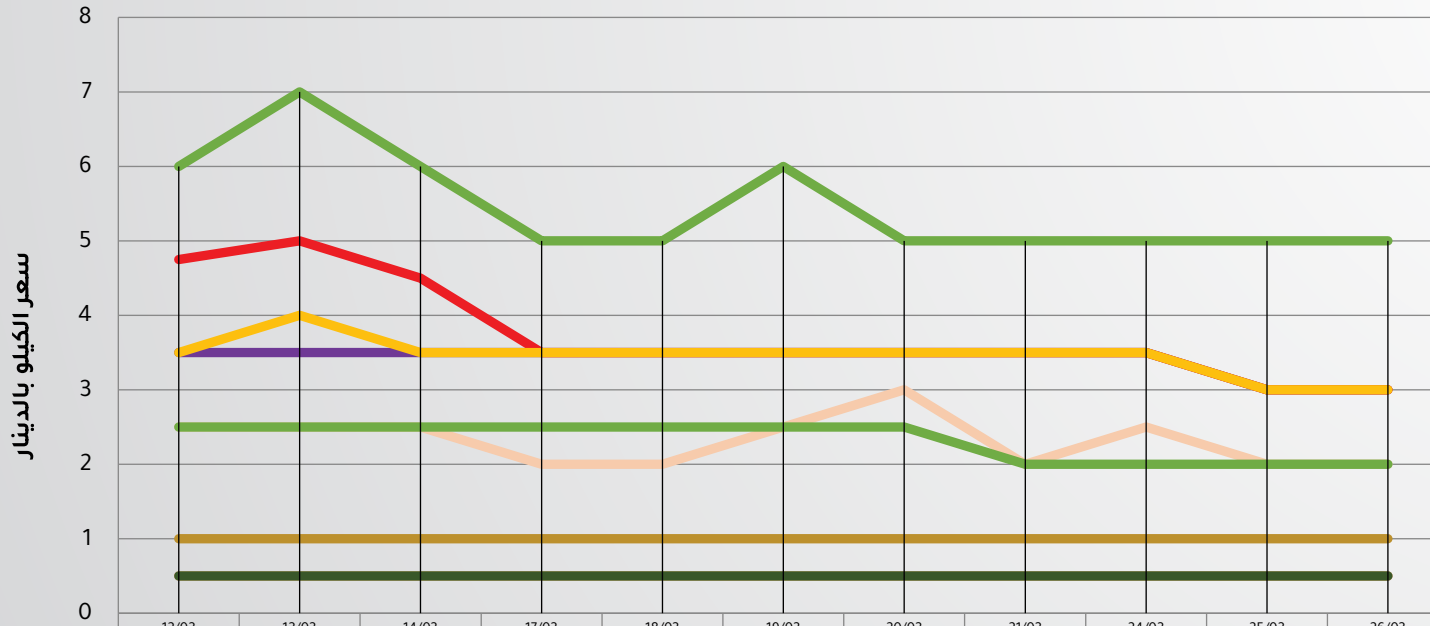
5.9%

لبن النسيم

الاتجاه العام

- سعر لبن نادك ارتفع بنسبة 3.1% لثاني أسبوع في رمضان

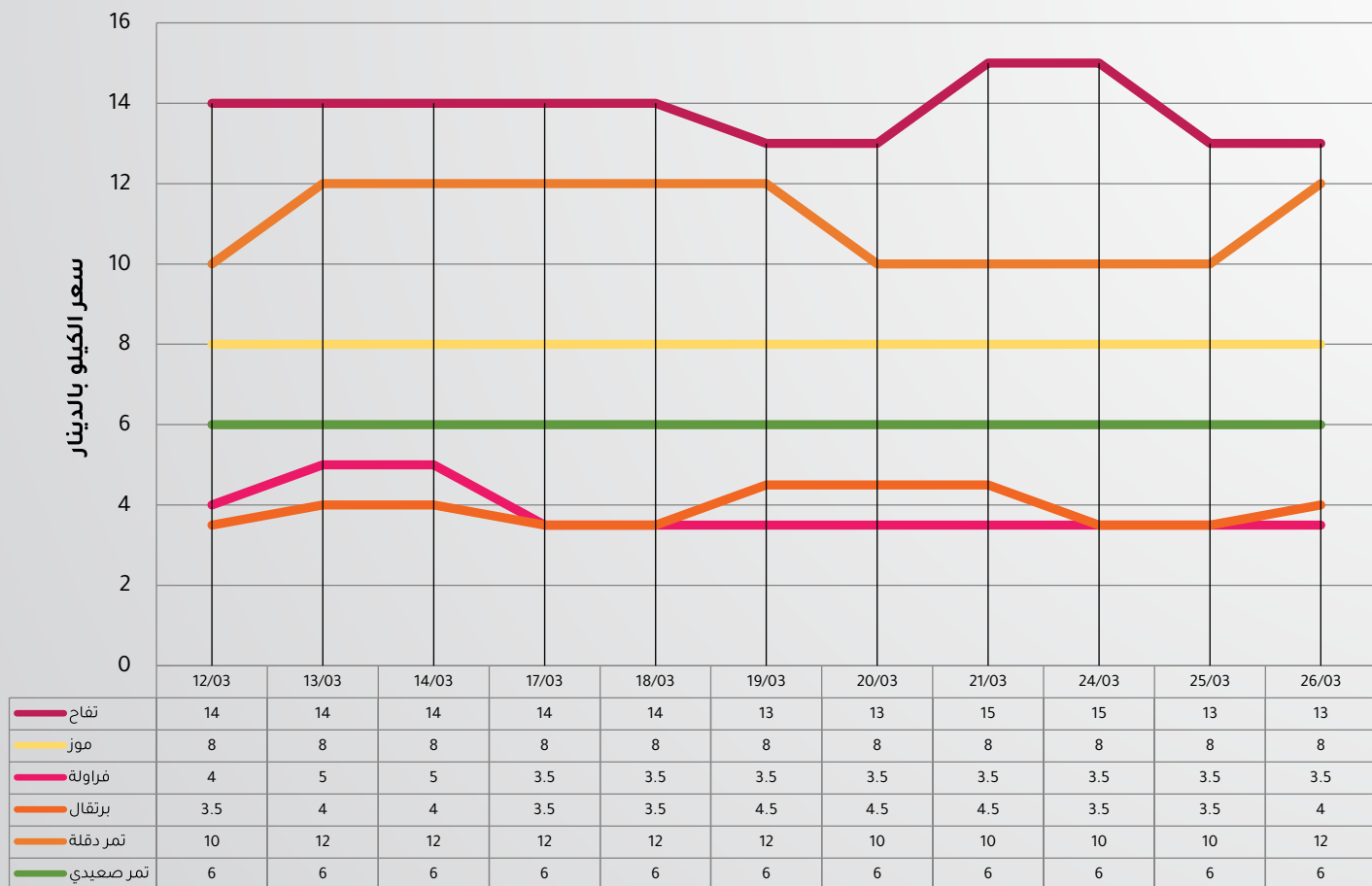
الخضروات والفواكه (درجة أولى)



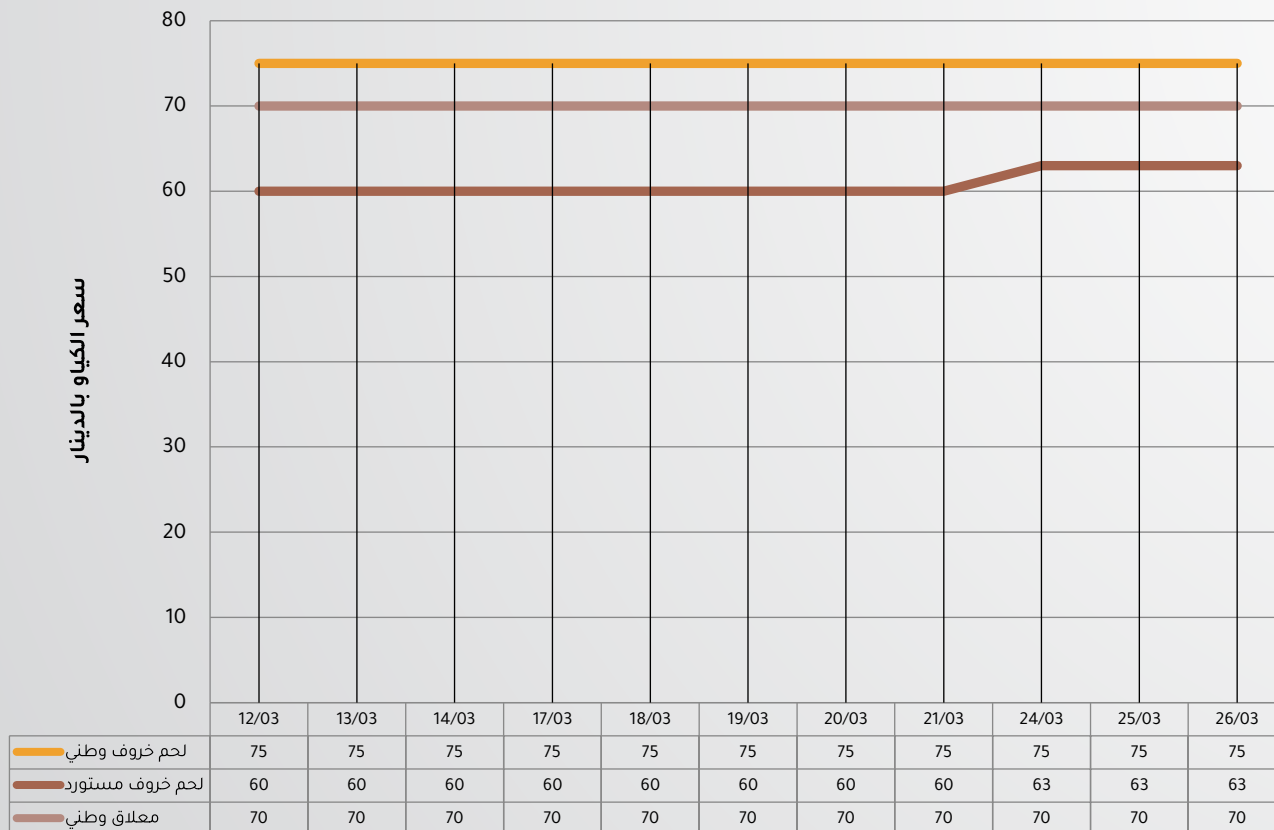
	12/03	13/03	14/03	17/03	18/03	19/03	20/03	21/03	24/03	25/03	26/03
بصل يابس	3.5	3.5	3.5	3.5	3.5	3.5	3.5	3.5	3.5	3	3
طماطم	4.75	5	4.5	3.5	3.5	3.5	3.5	3.5	3.5	3	3
بطاطا	3.5	4	3.5	3.5	3.5	3.5	3.5	3.5	3.5	3	3
فلفل حار	6	7	6	5	5	6	5	5	5	5	5
بصل أخضر	2.5	2.5	2.5	2	2	2.5	3	2	2.5	2	2
سلق	2.5	2.5	2.5	2.5	2.5	2.5	2.5	2	2	2	2
ثبث	0.5	0.5	0.5	0.5	0.5	0.5	0.5	0.5	0.5	0.5	0.5
كسبر	0.5	0.5	0.5	0.5	0.5	0.5	0.5	0.5	0.5	0.5	0.5
كرافس	1	1	1	1	1	1	1	1	1	1	1
نعناع	0.5	0.5	0.5	0.5	0.5	0.5	0.5	0.5	0.5	0.5	0.5
معدنوس	0.5	0.5	0.5	0.5	0.5	0.5	0.5	0.5	0.5	0.5	0.5



الخضروات والفواكه (الفواكه (درجة أولى))



اللحوم والدواجن والبيض (لحم الخروف)



الاتجاه العام

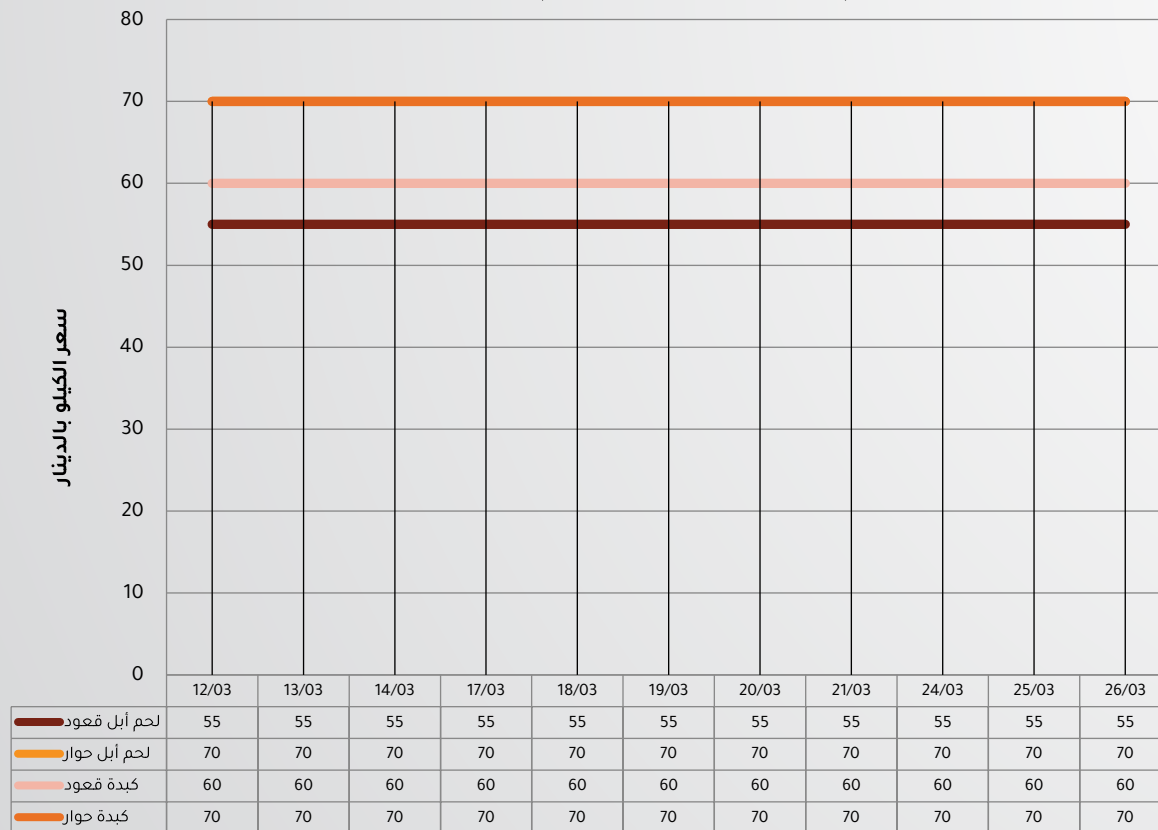
- تعتبر لحوم الخروف الوطني ثابتة السعر طيلة فترة رمضان بينما سعر الخروف المستورد سجل ارتفاع بنسبة 3.8%

معدل التغير في الاسعار





اللحوم والدواجن والبيض (لحم الإبل)



الاتجاه العام

- تتجه أسعار لحوم الإبل بكافة أنواعها لثبات الأسعار حتى منتصف شهر رمضان

معدل التغير في الاسعار

0%

كبدة حوار

0%

كبدة قعود

0%

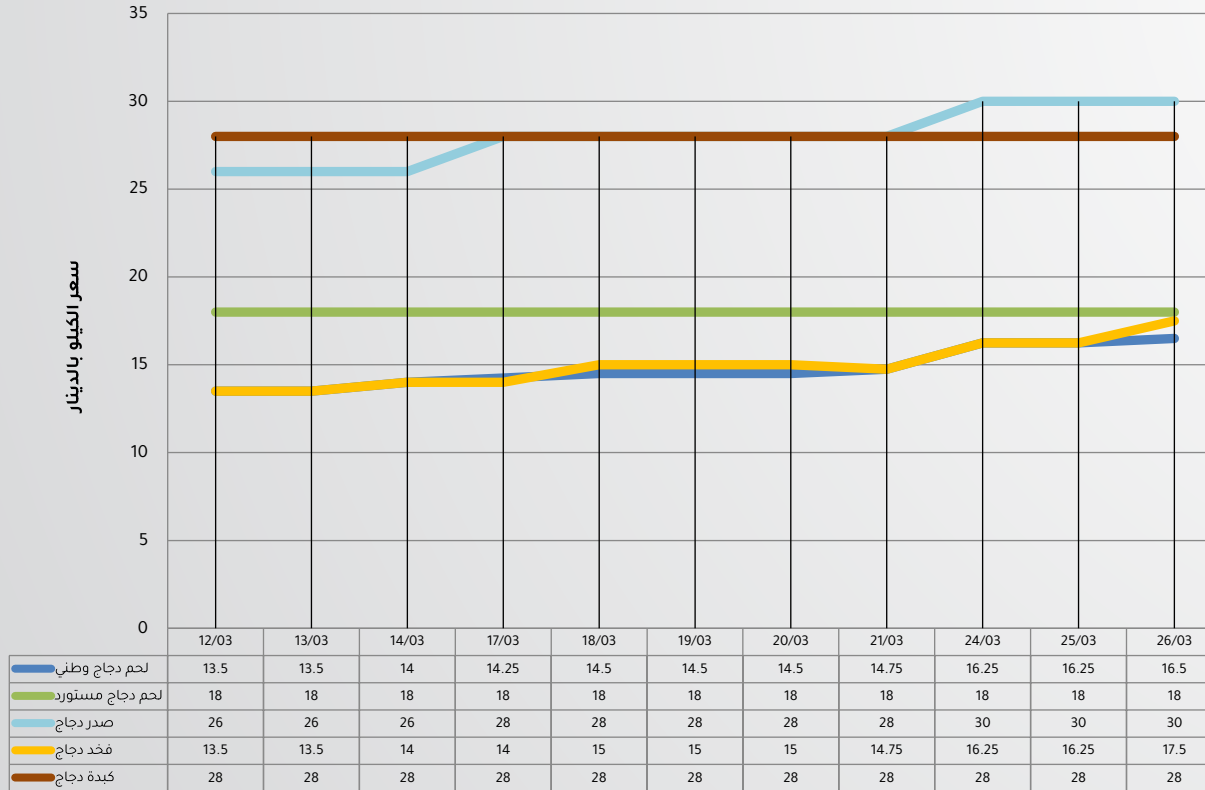
لحم إبل حوار

0%

لحم إبل قعود



#### اللحوم والدواجن والبيض (لحم الدجاج)



#### الاتجاه العام

- لحم الدجاج الوطني: ارتفع بنسبة 16.6% ويوعز هذا لزيادة الطلب مع منتصف الشهر مقابل ارتفاع اسعار اللحوم الحمراء. كما ارتفع سعر صدر الدجاج بنسبة 13.5% وأفخاذ الدجاج والتي شكلت الأعلی نسبة بالارتفاع 18.4
- سعر لحم الدجاج المستورد تعتبر ثابتة.
- كبدة الدجاج: سجلت سعر ثابت رغم أن هذا السعر مرتفع نسبيا بالنسبة للحم الدجاج

#### معدل التغير في الاسعار

0%

كبدة الدجاج

18.4%

فخذ الدجاج

13.5%

صدر الدجاج

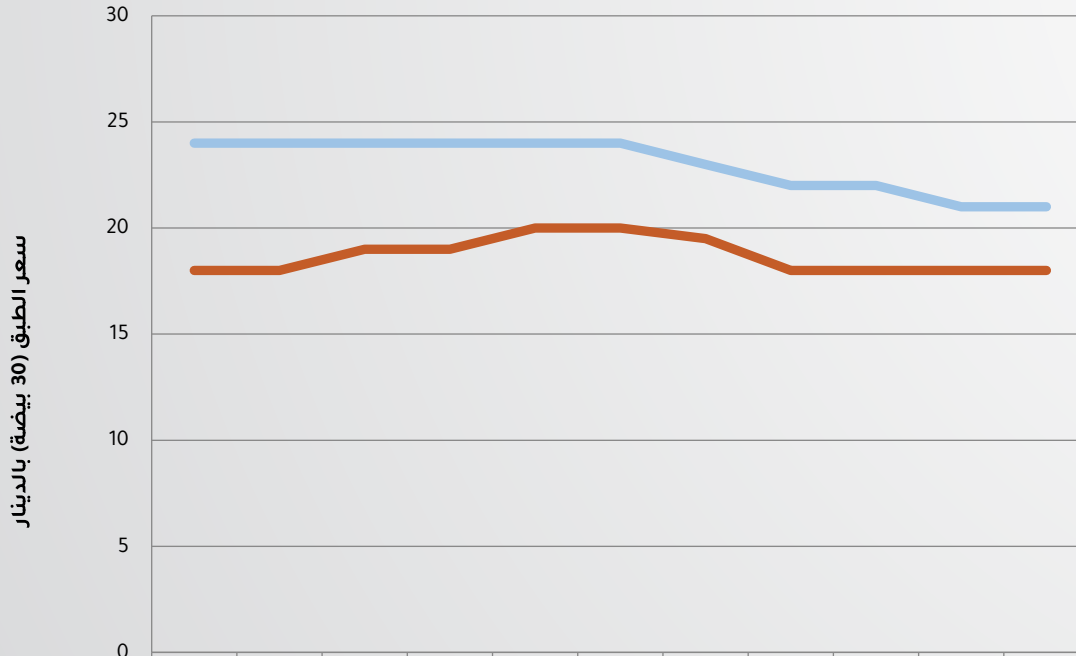
0%

لحم دجاج مستورد

16.6%

لحم دجاج وطني

اللحوم والدواجن والبيض (البيض)



	12/03	13/03	14/03	17/03	18/03	19/03	20/03	21/03	24/03	25/03	26/03
بيض وطني (عادي)	18	18	19	19	20	20	19.5	18	18	18	18
بيض وطني (مغلف)	24	24	24	24	24	24	23	22	22	21	21

الاتجاه العام

- بيض وطني عادي: متوسط السعر 18.33 د.ل أول أسبوع من رمضان ثم انخفض إلى 18 د.ل
- بيض وطني مغلف: متوسط السعر 24 د.ل أول أسبوع من رمضان ثم انخفض إلى متوسط 21.5

معدل التغير في الاسعار

