



شبكة ليبيا للتجارة
LIBYA TRADE NET

مركز بيانات التجارة

النشرة التحليلية لحركة أسعار السلع في
السوق المحلي

ديسمبر 2023

نشرة السلع اليومية

هي وثيقة تحدث يوميًا توفر معلومات حول أسعار المواد و السلع المختلفة في السوق الليبي. تهدف النشرة إلى تمكين المؤسسات و الشركات المحلية و كذلك متابعة تغيرات أسعار المواد و السلع في القطاعات التالية :

- قطاع المواد الغذائية (السلع الغذائية الأساسية - اللحوم - الألبان و مشتقاتها - الحبوب- الخضروات و الفواكه).
- قطاع مواد البناء (الاسمنت-الحديد).

شبكة ليبيا للتجارة
LIBYA TRADE NET



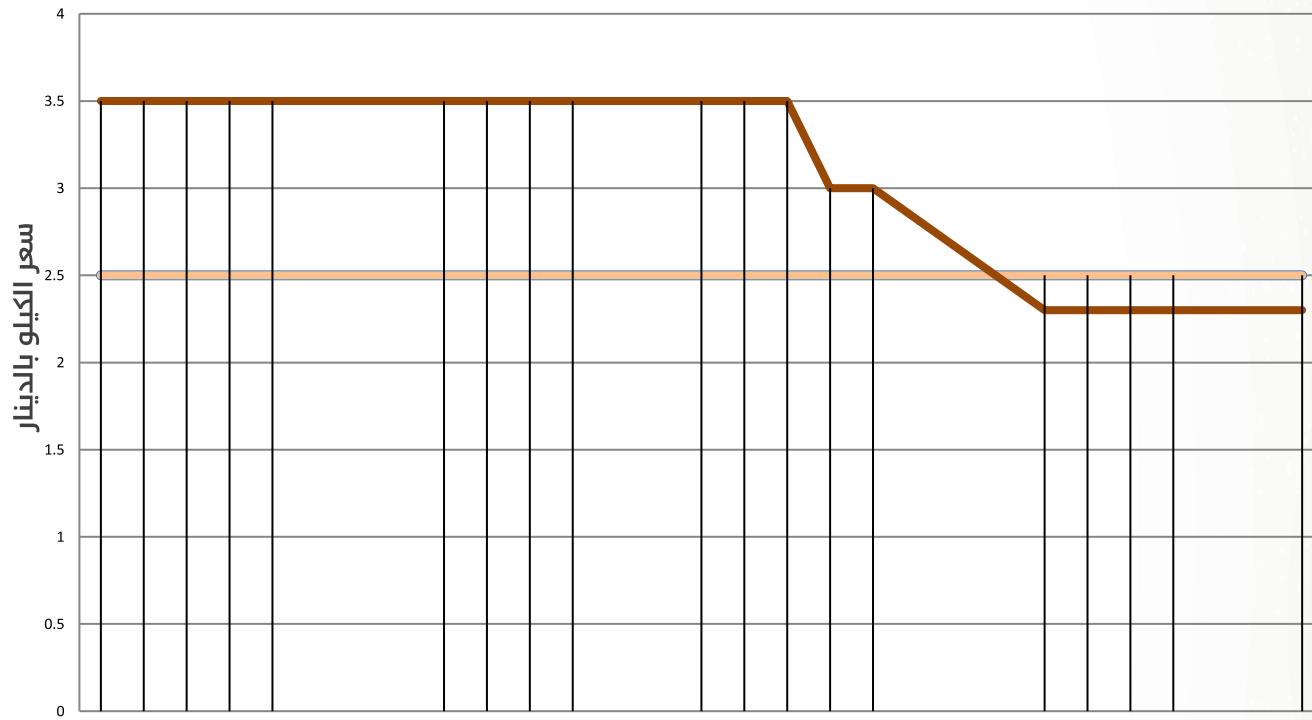
أولاً:

أسعار المواد

والسلع الغذائية

النشرة الشهرية لحركة أسعار السلع الغذائية الاساسية - اسعار دقيق الاغراض المنزلية

السلع الغذائية الأساسية (دقيق المخابز)



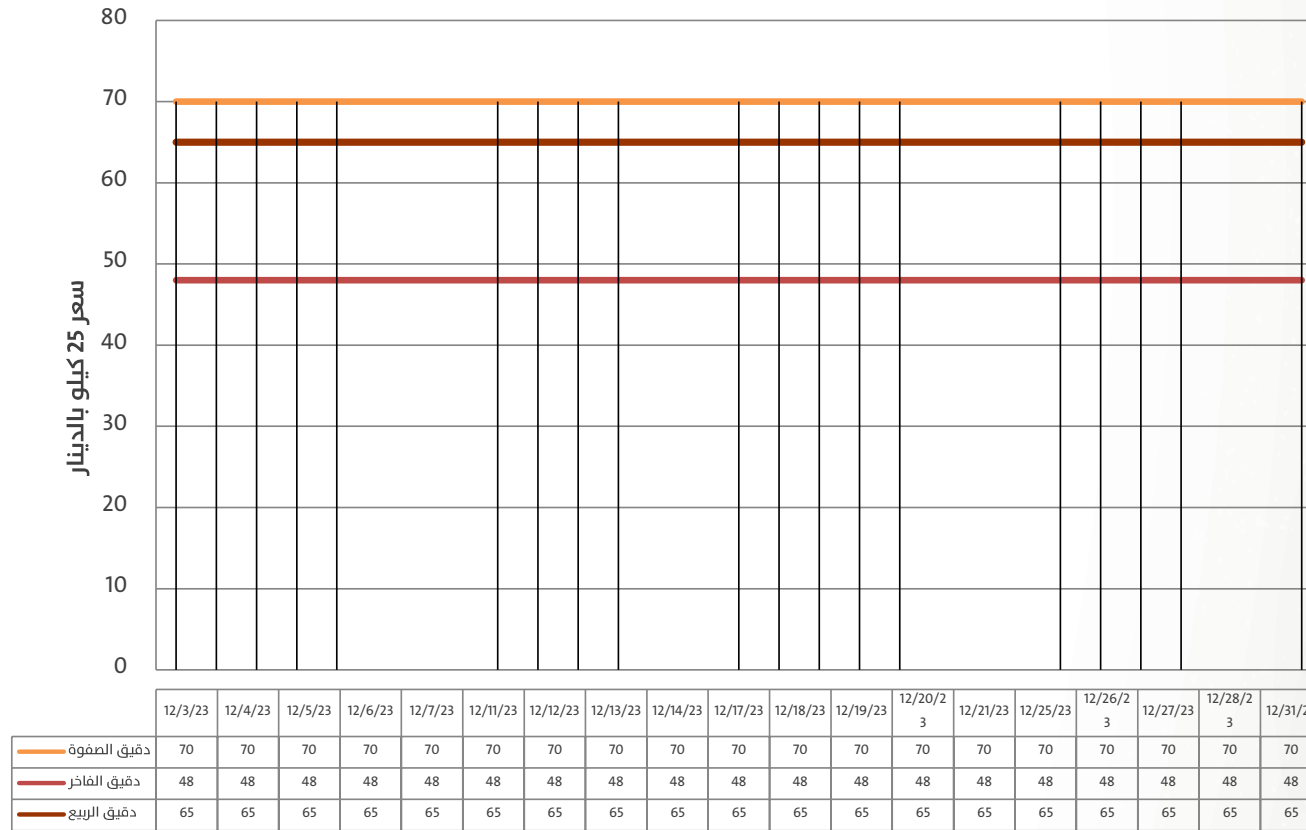
تاريخ	12/3/23	12/4/23	12/5/23	12/6/23	12/7/23	12/11/23	12/12/23	12/13/23	12/14/23	12/17/23	12/18/23	12/19/23	12/20/23	12/21/23	12/25/23	12/26/23	12/27/23	12/28/23	12/31/23
دقيق المصفاة	2.5	2.5	2.5	2.5	2.5	2.5	2.5	2.5	2.5	2.5	2.5	2.5	2.5	2.5	2.5	2.5	2.5	2.5	2.5
دقيق الفاخر	2.5	2.5	2.5	2.5	2.5	2.5	2.5	2.5	2.5	2.5	2.5	2.5	2.5	2.5	2.5	2.5	2.5	2.5	2.5
دقيق الريحان	3.5	3.5	3.5	3.5	3.5	3.5	3.5	3.5	3.5	3.5	3.5	3.0	3.0	3.0	2.3	2.3	2.3	2.3	2.3

ديسمبر / 2023



النشرة الشهرية لحركة أسعار السلع الغذائية الأساسية
- أسعار دقيق المخازن

السلع الغذائية الأساسية (دقيق المخازن)

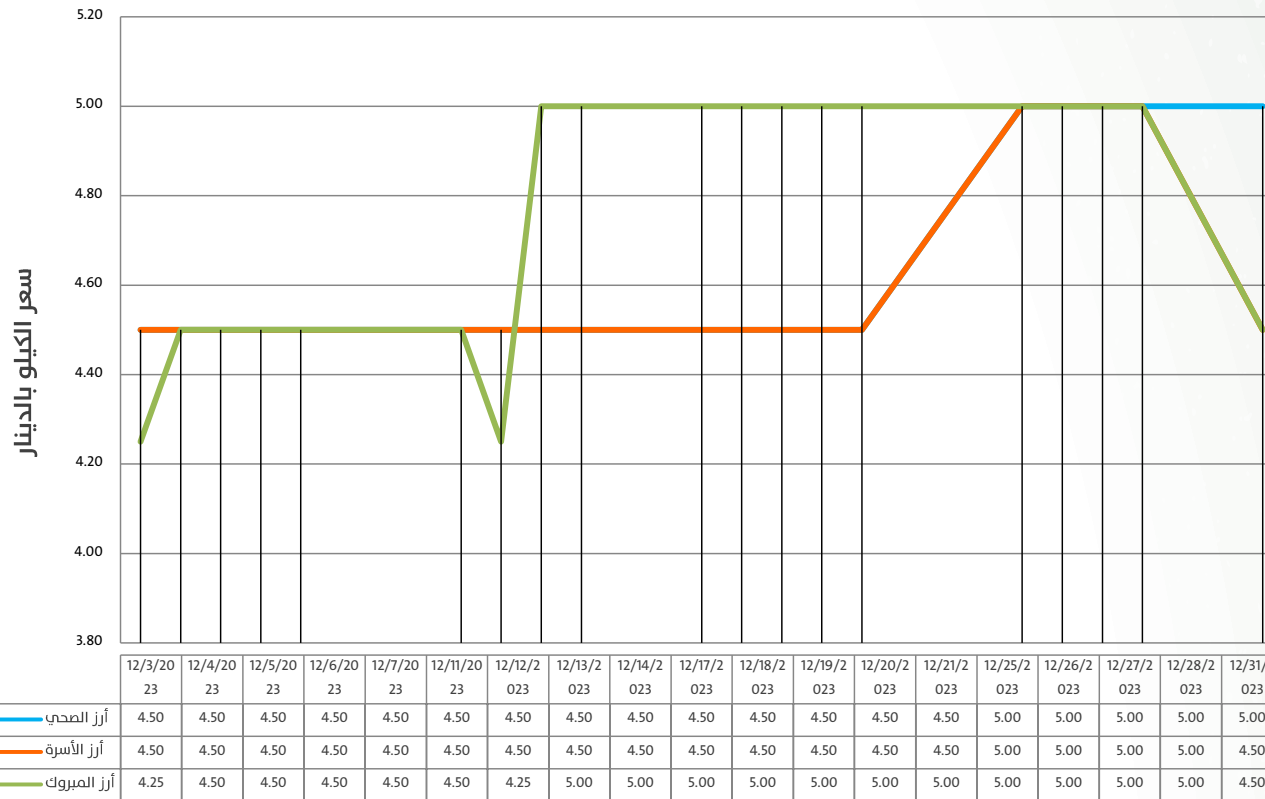


ديسمبر / 2023



النشرة الشهرية لحركة أسعار السلع الغذائية الأساسية - أسعار أرز الحبة الطويلة

السلع الغذائية الأساسية (أرز الحبة القصيرة)

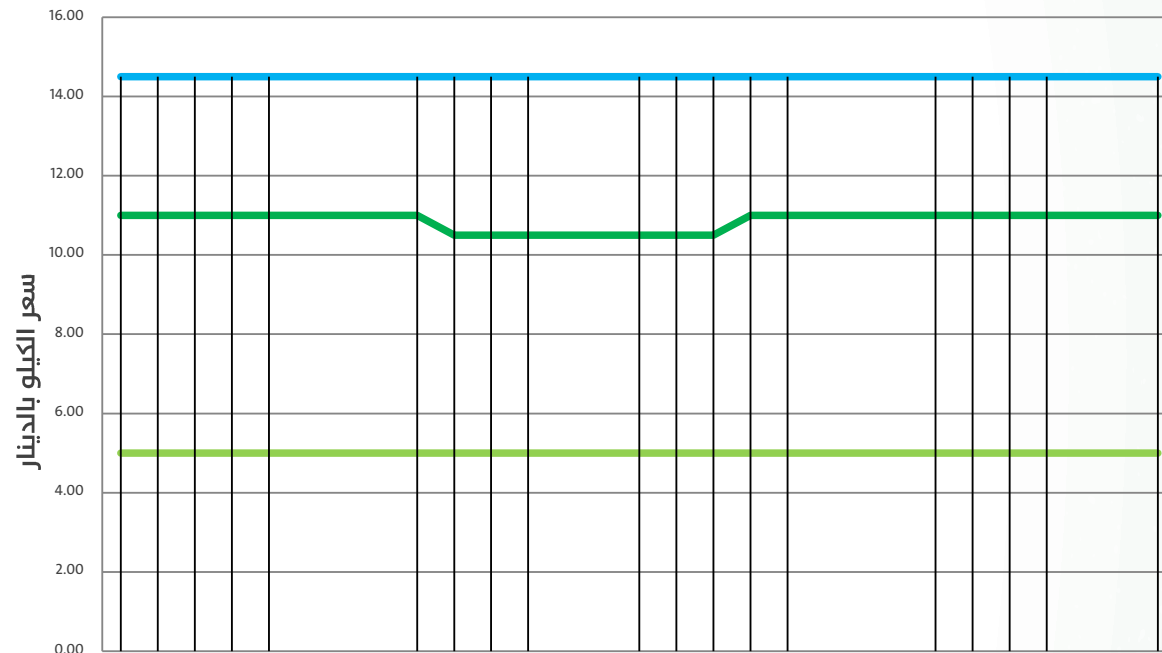


ديسمبر / 2023



النشرة الشهرية لحركة أسعار السلع الغذائية الأساسية
- أسعار أرز الحبة القصيرة

السلع الغذائية الأساسية (أرز الحبة الطويلة)



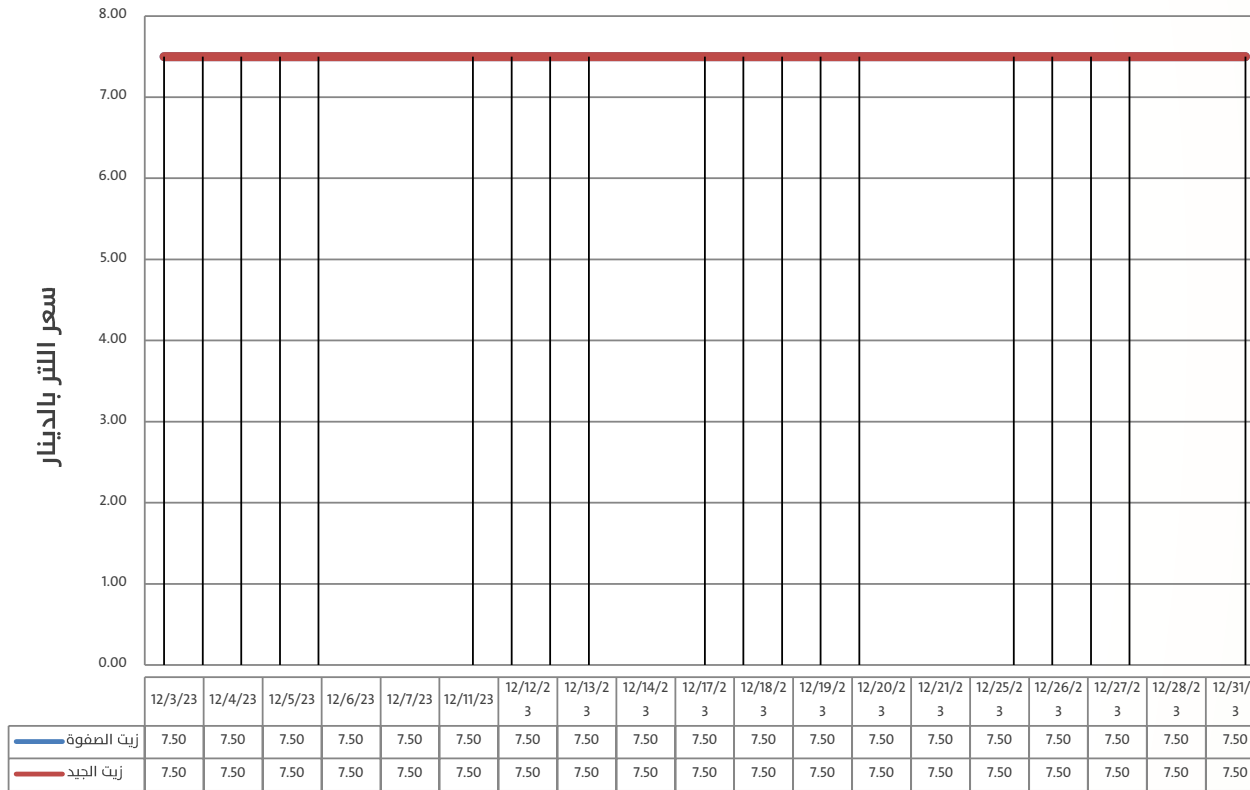
	12/3/23	12/4/23	12/5/23	12/6/23	12/7/23	12/11/23	12/12/23	12/13/23	12/14/23	12/17/23	12/18/23	12/19/23	12/20/23	12/21/23	12/25/23	12/26/23	12/27/23	12/28/23	12/31/23
أرز أبو بنت	11.00	11.00	11.00	11.00	11.00	11.00	10.50	10.50	10.50	10.50	10.50	10.50	11.00	11.00	11.00	11.00	11.00	11.00	11.00
أرز سيلا الهندي	14.50	14.50	14.50	14.50	14.50	14.50	14.50	14.50	14.50	14.50	14.50	14.50	14.50	14.50	14.50	14.50	14.50	14.50	14.50
أرز هيربا	5.00	5.00	5.00	5.00	5.00	5.00	5.00	5.00	5.00	5.00	5.00	5.00	5.00	5.00	5.00	5.00	5.00	5.00	5.00

ديسمبر / 2023



النشرة الشهرية لحركة أسعار السلع الغذائية الاساسية
- اسعار زيت الذرة

السلع الغذائية الاساسية (زيت الذرة)


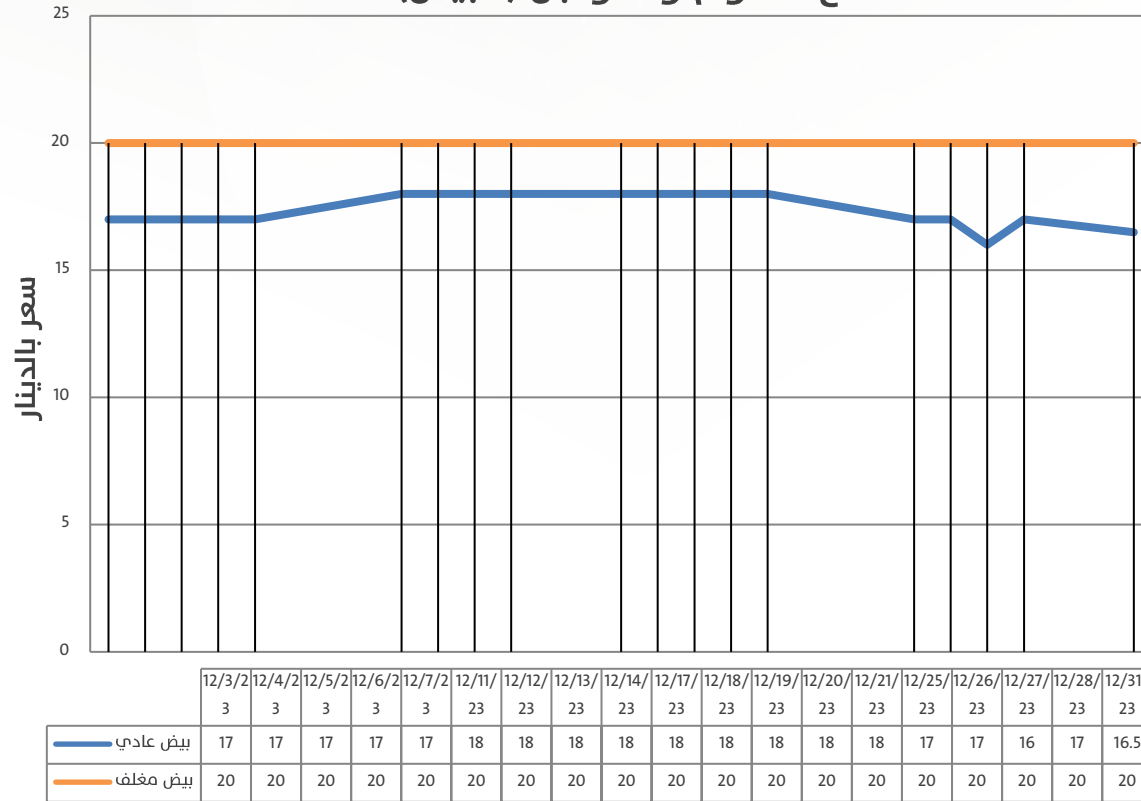


ديسمبر / 2023



النشرة الشهرية لحركة أسعار السلع الغذائية الاساسية اسعار البيض

قطاع اللحوم والدواجن (البيض)



ديسمبر / 2023

قطاع الخضروات والفواكه (الخضروات)



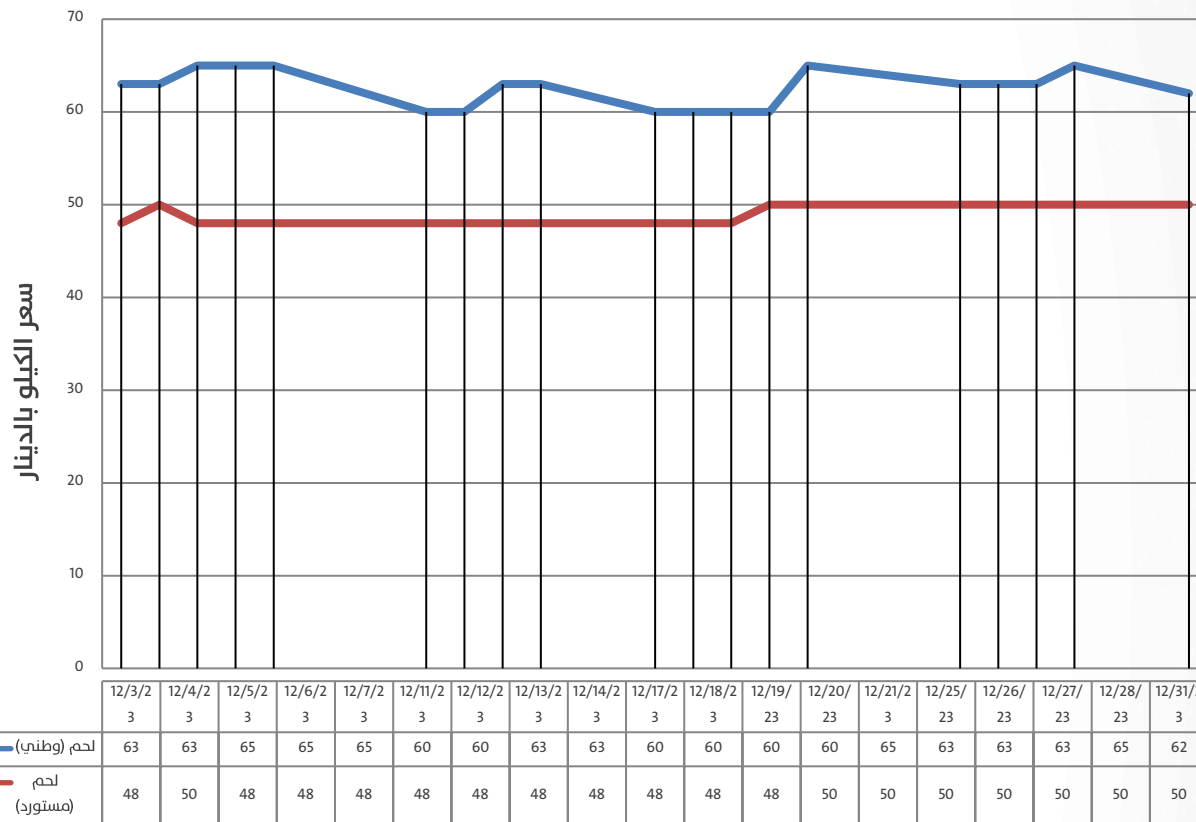
	12/3/23	12/4/23	12/5/23	12/6/23	12/7/23	12/11/23	12/12/23	12/13/23	12/14/23	12/17/23	12/18/23	12/19/23	12/20/23	12/21/23	12/25/23	12/26/23	12/27/23	12/28/23	12/31/23
بصل	3.5	3.5	3.5	3.5	3.5	3.5	3.5	3.5	3.5	3.5	3.5	3.5	3.5	3	3	3	3	3	3.5
طماطم	3	3	3	3	3.5	3	3	3	3	3	3	3	3	3	3	3	2.5	3	3.5
فلفل حار	4	5	4	5	5	5	5	5	5	5	5	5	5	5	5	5	5	5	5

ديسمبر / 2023



النشرة الشهرية لحركة أسعار اللحوم
- اسعار لحم الخروف

قطاع اللحوم والدواجن (لحم الخروف)




ديسمبر / 2023



النشرة الشهرية لحركة أسعار السلع الغذائية الاساسية اسعار المعكرونة

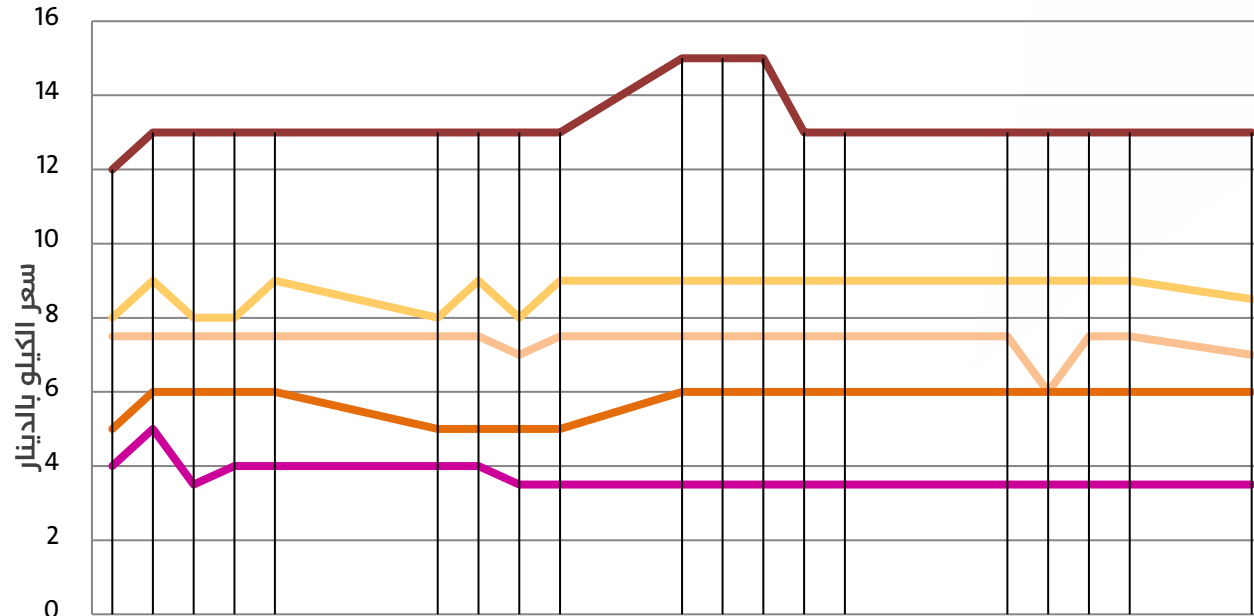
السلع الغذائية الاساسية (المكرونة)



ديسمبر / 2023

النشرة الشهرية لحركة أسعار السلع الغذائية الاساسية
اسعار الفواكه

قطاع الخضروات والفواكه (الفواكه)



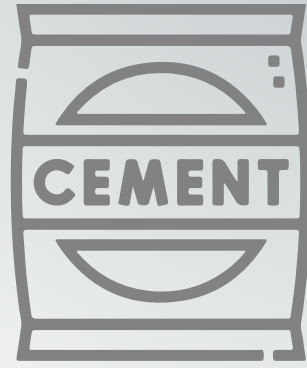
	12/3/2023	12/4/2023	12/5/2023	12/6/2023	12/7/2023	12/11/2023	12/12/2023	12/13/2023	12/14/2023	12/17/2023	12/18/2023	12/19/2023	12/20/2023	12/21/2023	12/25/2023	12/26/2023	12/27/2023	12/28/2023	12/31/2023
تفاح	12	13	13	13	13	13	13	13	13	15	15	15	13	13	13	13	13	13	13
موز	7.5	7.5	7.5	7.5	7.5	7.5	7.5	7	7.5	7.5	7.5	7.5	7.5	7.5	6	7.5	7.5	7	7
تمر دقلة	8	9	8	8	9	8	9	8	9	9	9	9	9	9	9	9	9	9	8.5
رمان	5	6	6	6	6	5	5	5	5	6	6	6	6	6	6	6	6	6	6
برتقال	4	5	3.5	4	4	4	4	3.5	3.5	3.5	3.5	3.5	3.5	3.5	3.5	3.5	3.5	3.5	3.5

ديسمبر / 2023





شبكة ليبيا للتجارة
LIBYA TRADE NET

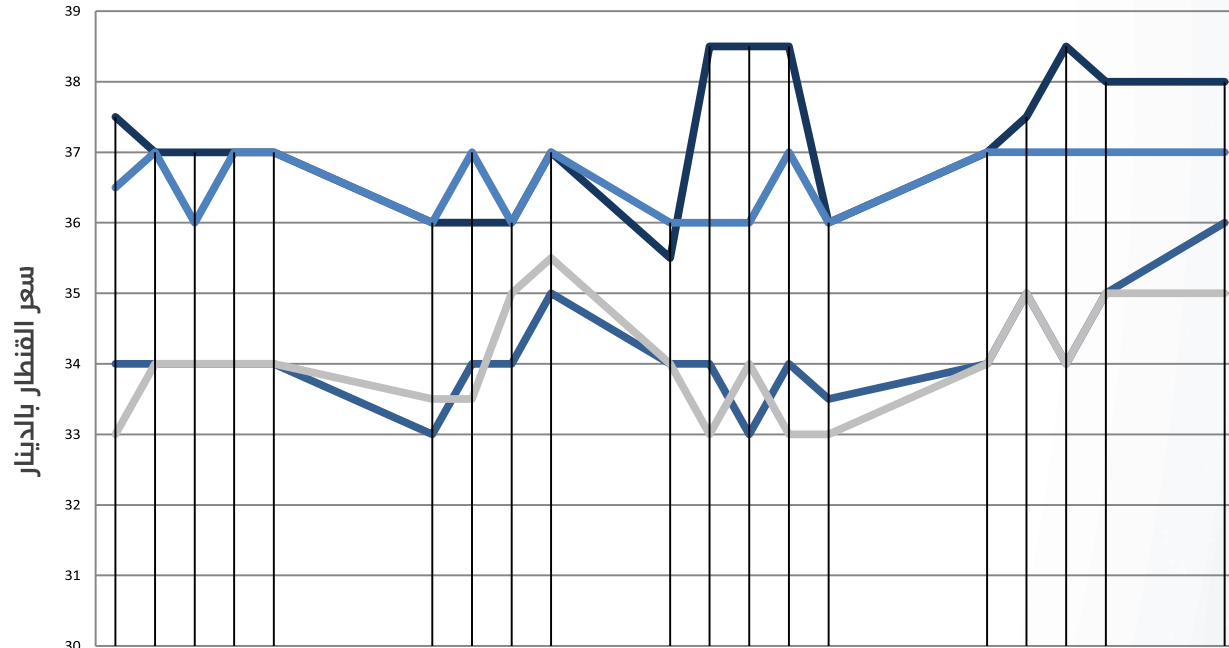


ثانيا :
أسعار

مواد البناء

النشرة الشهرية لحركة قطاع مواد البناء الاسمنت

قطاع مواد البناء (مادة الاسمنت)



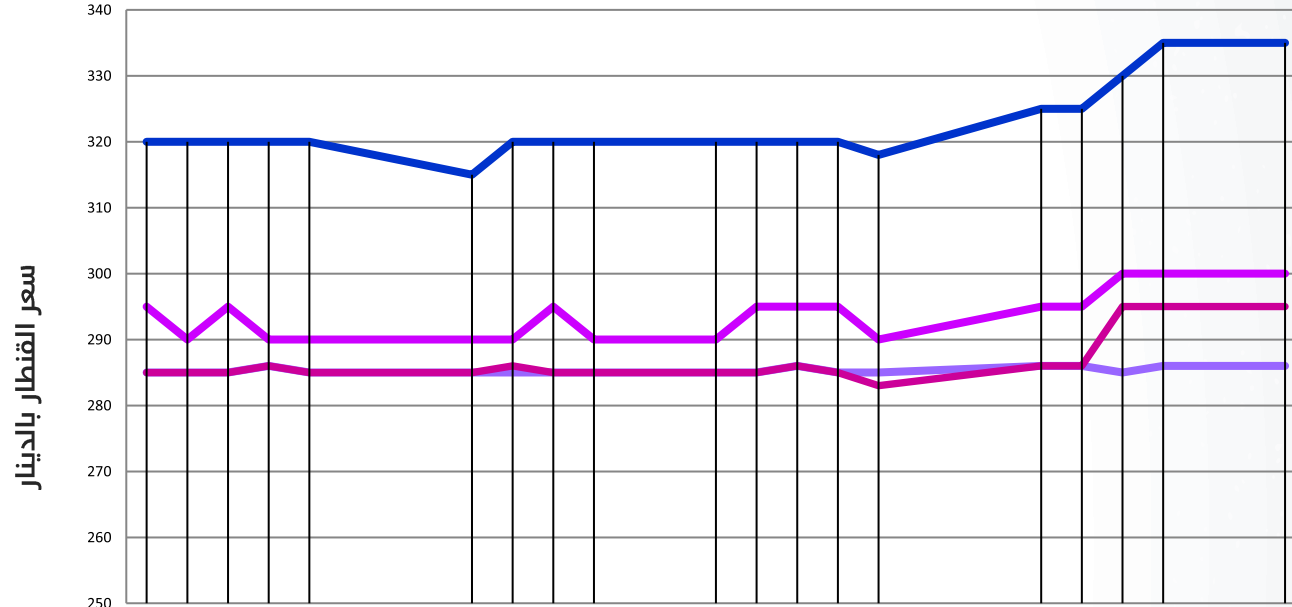
	12/3/23	12/4/23	12/5/23	12/6/23	12/7/23	12/11/23	12/12/23	12/13/23	12/14/23	12/17/23	12/18/23	12/19/23	12/20/23	12/21/23	12/25/23	12/26/23	12/27/23	12/28/23	12/31/23
الاتحاد العربي للمقاولات	37.5	37	37	37	37	36	36	36	37	35.5	38.5	38.5	38.5	36	37	37.5	38.5	38	38
الشركة الاهلية (ليدة)	34	34	34	34	34	33	34	34	35	34	34	33	34	33.5	34	35	34	35	36
الشركة الاهلية (زليتن)	33	34	34	34	34	33.5	33.5	35	35.5	34	33	34	33	33	34	35	34	35	35
جبل الرياص (مستورد)	36.5	37	36	37	37	36	37	36	37	36	36	36	37	36	37	37	37	37	37

ديسمبر / 2023



النشرة الشهرية لحركة قطاع مواد البناء
أسعار حديد التسليح

قطاع مواد البناء (مادة حديد التسليح)



	12/3/23	12/4/23	12/5/23	12/6/23	12/7/23	12/11/23	12/12/23	12/13/23	12/14/23	12/17/23	12/18/23	12/19/23	12/20/23	12/21/23	12/25/23	12/26/23	12/27/23	12/28/23	12/31/23
حديد مقاس (6مم)	320	320	320	320	320	315	320	320	320	320	320	320	320	318	325	325	330	335	335
حديد مقاس (12مم)	285	285	285	286	285	285	285	285	285	285	285	286	285	285	286	286	285	286	286
حديد مقاس (16مم)	285	285	285	286	285	285	286	285	285	285	285	286	285	283	286	286	295	295	295
حديد مقاس (20مم)	295	290	295	290	290	290	290	295	290	290	295	295	295	290	295	295	300	300	300

ديسمبر / 2023