



شبكة ليبيا للتجارة

النشرة العالمية التحليلية

Libya Trade Network



Global Analytics Bulletin

سعر الذهب العالمي

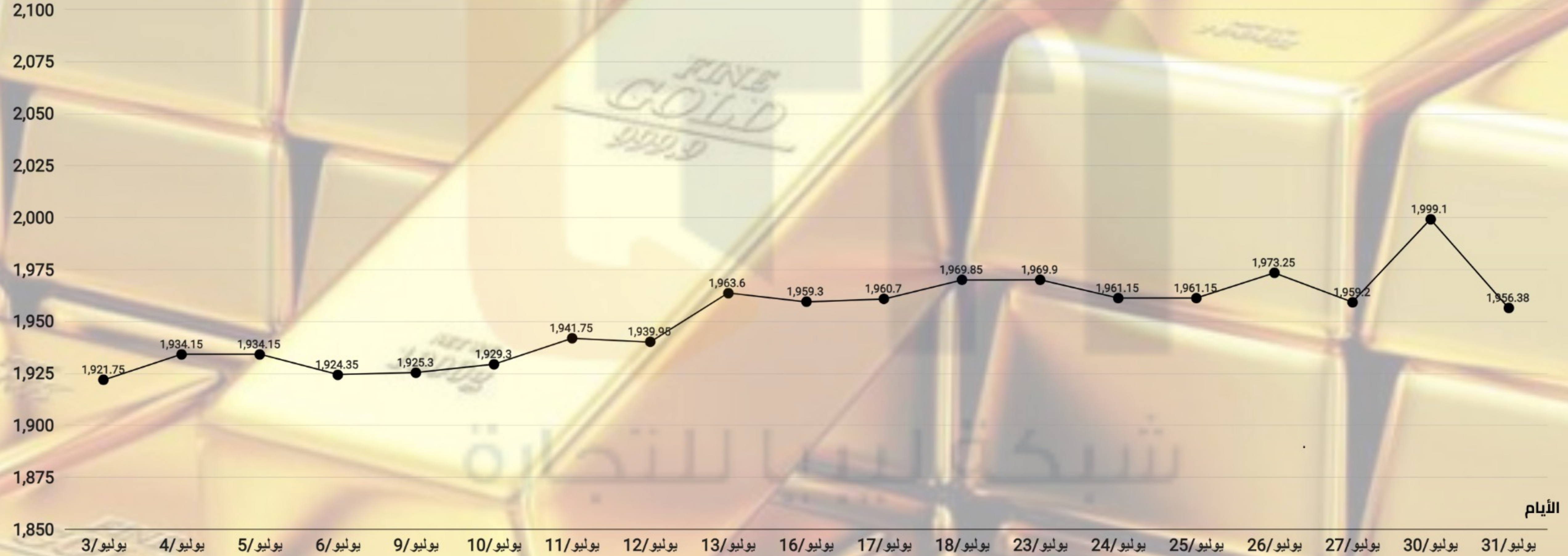
GOLD

سعر الذهب في السوق العالمي

الاتجاه	السعر	التاريخ
↑	1927.8	2/ يوليو
↓	1921.75	3/ يوليو
↑	1934.15	4/ يوليو
↑	1934.15	5/ يوليو
↓	1924.35	6/ يوليو
↑	1925.3	9/ يوليو
↑	1929.3	10/ يوليو
↑	1941.75	11/ يوليو
↓	1939.95	12/ يوليو
↑	1963.6	13/ يوليو
↓	1959.3	16/ يوليو
↑	1960.7	17/ يوليو
↑	1969.85	18/ يوليو
↑	1969.9	23/ يوليو
↓	1961.15	24/ يوليو
↓	1961.15	25/ يوليو
↑	1973.25	26/ يوليو
↓	1959.2	27/ يوليو
↑	1999.1	30/ يوليو
↓	1956.38	31/ يوليو

النشرة الخاصة بأسعار الذهب العالمية
شهر (يوليو / 2023)

السعر الاونصة بالدولار



شهر (يوليو / 2023)

سعر صرف الدولار

سعر الصرف الرسمي

سعر الصرف الموازي

سعر صرف الدولار

الاتجاه	سعر الصرف الموازي	سعر الصرف الرسمي	التاريخ
↑	5.19	4.82	2/ يوليو
↓	5.185	4.82	3/ يوليو
↑	5.19	4.82	4/ يوليو
↓	5.18	4.83	5/ يوليو
↓	5.17	4.83	6/ يوليو
↓	5.155	4.81	9/ يوليو
↓	5.155	4.79	10/ يوليو
↓	5.155	4.78	11/ يوليو
↓	5.15	4.76	12/ يوليو
↓	5.14	4.83	13/ يوليو
↑	5.145	4.75	16/ يوليو
↓	5.14	4.75	17/ يوليو
↑	5.145	4.75	18/ يوليو
↑	5.145	4.78	23/ يوليو
↑	5.145	4.78	24/ يوليو
↑	5.145	4.78	25/ يوليو
↑	5.165	4.78	26/ يوليو
↓	5.15	4.77	27/ يوليو
↓	5.15	4.79	30/ يوليو
↓	5.14	4.79	31/ يوليو

النشرة الخاصة بسعر صرف الدولار مقابل الدينار الليبي
شهر (يوليو / 2023)



شهر (يوليو / 2023)

سعر النفط العالمي



خام برنت

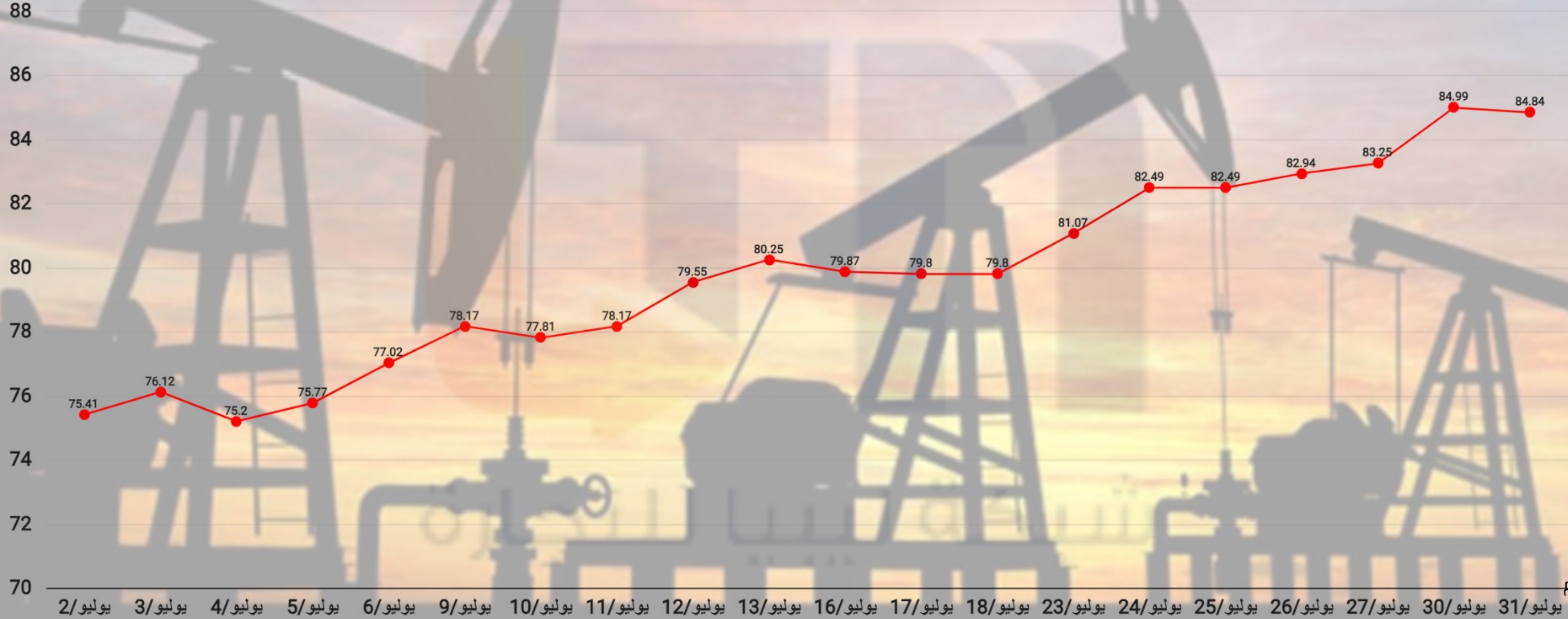


اسعار النفط خام برنت

الاتجاه	السعر	التاريخ
↑	75.41	يوليو/2
↑	76.12	يوليو/3
↓	75.2	يوليو/4
↑	75.77	يوليو/5
↑	77.02	يوليو/6
↑	78.17	يوليو/9
↓	77.81	يوليو/10
↑	78.17	يوليو/11
↑	79.55	يوليو/12
↑	80.25	يوليو/13
↑	79.87	يوليو/16
↑	79.8	يوليو/17
↑	79.8	يوليو/18
↑	81.07	يوليو/23
↑	82.49	يوليو/24
↑	82.49	يوليو/25
↓	82.94	يوليو/26
↑	83.25	يوليو/27
↑	84.99	يوليو/30
↑	84.84	يوليو/31

النشرة الشهرية الخاصة لسعر برميل النفط خام
برنت
شهر (يوليو/2023)

سعر البرميل بالدولار



شهر (يوليو / 2023)

اسعار الحبوب في السوق العالمي

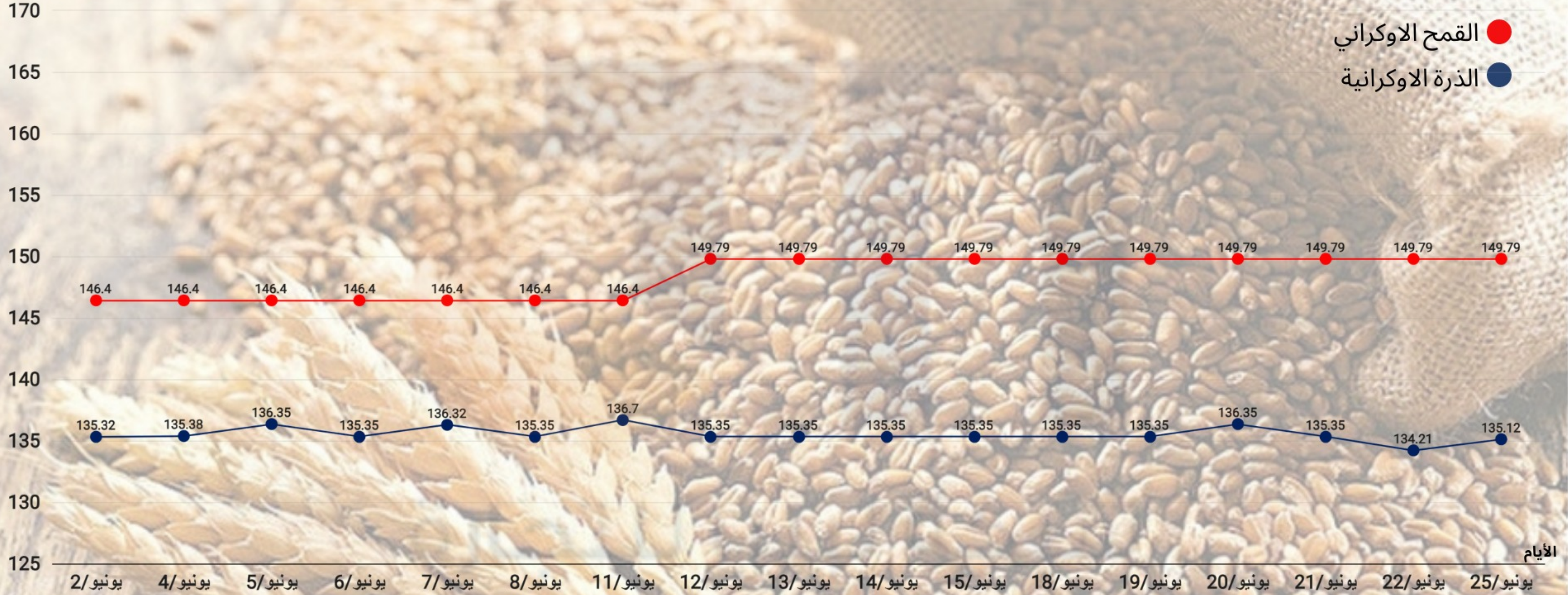
القمح والذرة



اسعار الحبوب في السوق العالمي (القمح والذرة)

سعر الذرة / طن	سعر القمح / طن	التاريخ
146.4	135.32	2/يونيو
146.4	135.38	4/يونيو
146.4	136.35	5/يونيو
146.4	135.35	6/يونيو
146.4	136.32	7/يونيو
146.4	135.35	8/يونيو
146.4	136.7	11/يونيو
149.79	135.35	12/يونيو
149.79	135.35	13/يونيو
149.79	135.35	14/يونيو
149.79	135.35	15/يونيو
149.79	135.35	18/يونيو
149.79	135.35	19/يونيو
149.79	136.35	20/يونيو
149.79	135.35	21/يونيو
149.79	134.21	22/يونيو
149.79	135.12	25/يونيو

الأسعار بالدولار للطن



شهر (يوليو/2023)



شبكة ليبيا للتجارة
LIBYA TRADE NET



إذا كنت تريد تحميل النشرة الرجاء مسح الباركود

If you want to download the newsletter please please scan the barcode